

## Chiffres clés TIC 2007

359

Créations d'entreprises TIC  
en Nord-Pas de Calais

3 971

Établissements TIC  
en Nord-Pas de Calais

## 1 Nombre d'établissements TIC<sup>(1)</sup> au 1<sup>er</sup> janvier 2007\*

**2 227** établissements TIC dans l'aire urbaine de Lille.

Soit 4,6 % de la totalité des établissements de Lille Métropole, dont **1 399** établissements exerçant une activité dans les services immatériels (soit 62,8 % de la totalité des établissements TIC).

**3 971** établissements TIC en Nord-Pas de Calais.

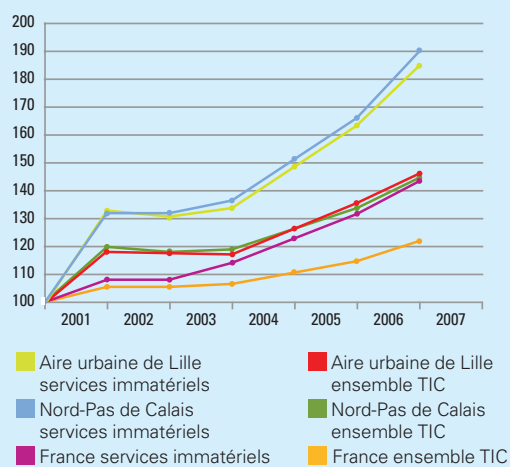
Soit 2,9 % de la totalité des établissements de la région, dont **2 318** établissements exerçant une activité dans les services immatériels (soit 58,3 % de la totalité des établissements TIC).

**69 291** établissements TIC dans les régions françaises (hors Île-de-France).

Soit 2,9 % de la totalité des établissements des régions de province, dont **38 898** établissements exerçant une activité dans les services immatériels (soit 56,1 % de la totalité des établissements TIC).

\*Source : INSEE - Répertoire des Entreprises et des Établissements Sirène.  
(1) Sauf mention contraire, la filière des TIC est ici considérée d'après la définition établie par l'OCDE. Pour plus de précision sur celle-ci, cf. en particulier le numéro 3 de l'Observatoire, à télécharger sur [www.digiport.org](http://www.digiport.org).

Évolution du nombre d'établissements TIC entre le 1<sup>er</sup> janvier 2001 et le 1<sup>er</sup> janvier 2007 (Base 100 en 2001)



## 3 Nombre de créations d'entreprises TIC de janvier à septembre 2007\*

**359** créations d'entreprises TIC en Nord-Pas de Calais.

Dont **196** dans l'aire urbaine de Lille, représentant respectivement 3,7 % et 5 % de la totalité des créations d'entreprises de ces territoires.

Le secteur des services immatériels concentre 81 % des créations d'entreprises TIC de la région, soit **291** créations (dont **154** dans l'aire urbaine de Lille).

Trois principales activités TIC concernées par les créations d'entreprises en région Nord-Pas de Calais sur les 9 premiers mois de l'année 2007 :

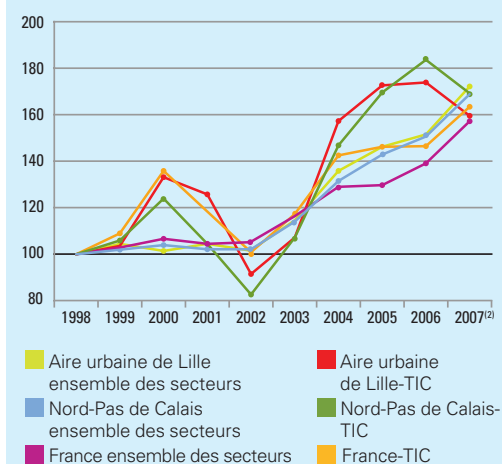
- **autres activités de réalisation de logiciels (722C)** : 27 % du total régional des créations d'entreprises TIC, en hausse de 12 % par rapport aux 9 premiers mois de l'année 2006 ;
- **conseil en systèmes informatiques (721Z)** : 23 % du total régional des créations d'entreprises TIC, en baisse de 20 % par rapport aux 9 premiers mois de l'année 2006 ;
- **entretien, réparation de machines de bureau et de matériel informatique (725Z)** : 16 % du total régional des créations d'entreprises TIC, en baisse de 23 % par rapport aux 9 premiers mois de l'année 2006.

\*Source : INSEE, Répertoire des Entreprises et des Établissements Sirène.  
(2) L'évolution 2007 ne porte que sur les 9 premiers mois de l'année.

**6 404** créations d'entreprises TIC dans les régions françaises (hors Île-de-France).

Elles représentent 3,6 % de la totalité des créations. Parmi ces créations, **4 999** concernent des entreprises exerçant une activité dans les services immatériels, représentant 78 % des créations d'entreprises TIC.

Évolution des créations d'entreprises TIC de 1998 à 2007



# La percée réussie des TIC en région

Les technologies de l'information et de la communication constituent une des clés de succès des entreprises régionales comme le confirment les résultats de l'enquête sur les usages des TIC par les établissements du Nord-Pas de Calais. **Ainsi, 90 % des établissements estiment avoir gagné du temps en utilisant les TIC.** Un établissement sur six n'a pas rencontré d'obstacle pour développer ou utiliser les TIC. Pour faciliter encore plus cette intégration des TIC, 86 % des établissements attendent un coût moins élevé et 77 % de ces mêmes établissements souhaitent des évolutions technologiques significatives. **Consulter l'étude : [www.insee.fr/fr/insee\\_regions/nord-pas-de-calais/publi/DP87\\_presse\\_page01.htm](http://www.insee.fr/fr/insee_regions/nord-pas-de-calais/publi/DP87_presse_page01.htm)**

## 2 Nombre de salariés TIC au 31 décembre 2006\*

**20 243** salariés TIC dans l'aire urbaine de Lille.

Soit 5,6 % de la totalité des salariés de Lille Métropole, dont **12 172** salariés exerçant une activité dans les services immatériels (soit 60,1 % de la totalité des salariés TIC).

**29 779** salariés TIC en Nord-Pas de Calais.

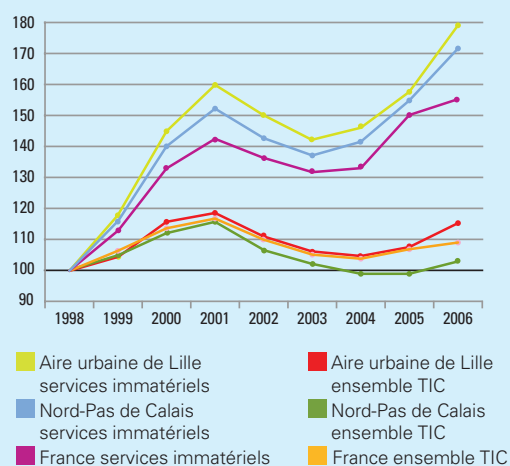
Soit 3 % de la totalité des salariés de la région, dont **14 202** salariés exerçant une activité dans les services immatériels (soit 47,7 % de la totalité des salariés TIC).

**476 162** salariés TIC dans les régions françaises (hors Île-de-France).

Soit 3,9 % de la totalité des salariés des régions de province, dont **180 748** salariés exerçant une activité dans les services immatériels (soit 37,9 % de la totalité des salariés TIC).

\*Sources : INSEE, UNEDIC

Évolution du nombre de salariés TIC entre le 31 décembre 1997 et le 31 décembre 2006 (données provisoires)



## 4 Nombre de défaillances<sup>(3)</sup> d'entreprises TIC de janvier à août 2007

**37** défaillances d'entreprises TIC en Nord-Pas de Calais.

Dont **17** dans l'aire urbaine de Lille, représentant respectivement 3,4 % et 4,8 % de la totalité des défaillances d'entreprises de ces territoires.

Parmi ces défaillances d'entreprises TIC, **20** en Nord-Pas de Calais et **11** dans l'aire urbaine de Lille concernent des entreprises exerçant une activité dans les services immatériels.

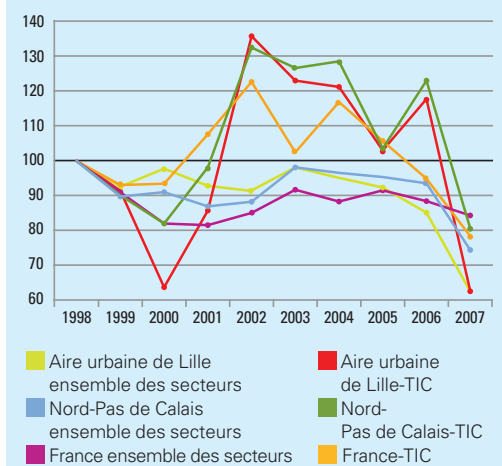
**629** défaillances d'entreprises TIC dans les régions françaises (hors Île-de-France).

Elles représentent 3,4 % de la totalité des défaillances. De ces défaillances d'entreprises TIC, **345** concernent des entreprises exerçant une activité dans les services immatériels, représentant 54,8 % des défaillances d'entreprises TIC.

Sources : INSEE, BODACC. L'évolution 2007 ne porte que sur les 8 premiers mois de l'année.

(3) Une défaillance correspond à l'ouverture d'une procédure de redressement judiciaire par un Tribunal de Commerce ou un Tribunal de Grande Instance à l'encontre d'une entreprise, suite à une cessation de paiement. Chaque jugement d'ouverture fait l'objet d'une publication dans le Bulletin Officiel D'Annonces Civiles et Commerciales (BODACC), à la requête du greffe du tribunal.

Évolution des défaillances d'entreprises TIC de 1998 à 2007



## 5 Nombre de brevets publiés en 2006 par la voie nationale dans le domaine des TIC selon l'adresse des inventeurs

	Nord	Nord-Pas de Calais	Alpes Maritimes (Nice)	Gironde (Bordeaux)	Ile-et-Vilaine (Rennes)	Isère (Grenoble)	Rhône (Lyon)	Ensemble France
Nombre de brevets TIC publiés	33	54	48	42	146	242	102	3 107
Dont composants électriques	7	16	9	14	7	65	25	831
Dont audiovisuel	1	2	8	2	32	30	6	262
Dont télécommunications	2	5	10	2	67	58	9	720
Dont informatique	5	6	13	2	29	44	4	465
Dont optique	1	2	2	5	4	18	12	236
Dont ingénierie médicale	15	21	4	16	6	21	33	476
Dont biotechnologies	2	2	2	1	1	6	13	117
Tous secteurs confondus	213	290	235	180	250	646	551	12 705

Source : INPI Nord-Pas de Calais.

## 6 Nombre d'internautes en région Nord-Pas de Calais en 2007

Au troisième trimestre 2007, la région Nord-Pas de Calais compte **1 781 000** internautes<sup>(4)</sup> de 11 ans et plus, soit un taux de pénétration de 52 % (contre 56,76 % pour la France entière).

Sources : Médiamétrie-Observatoire des usages Internet 3<sup>e</sup> trimestre 2007.

(4) Internaute : individus âgés de 11 ans et plus s'étant connectés à Internet au cours des 30 derniers jours, quel que soit leur lieu de connexion (domicile, travail, autres lieux : lieux d'éducation, lieux publics ou privés tels que les cybercafés, les bibliothèques, chez des amis...).

## 9 Les secteurs des TIC en forte croissance entre 1996 et 2006\*

Les plus importants en nombre d'emplois :

- **les télécommunications** : 1 423 emplois en 2006, soit près de **20 fois le nombre d'emplois de 1996**,
- **les activités de réalisation de logiciels**, 2 220 emplois en 2006, **soit 15 fois plus qu'en 1996**,
- le nombre d'emplois dans le **commerce de gros de machines et d'équipements de bureau a été multiplié par 8 en 10 ans**.

\*En effectif salarié. Source : UNEDIC

## 7 Nombre d'abonnés aux mobiles en 2007

Au 30 septembre 2007, le Nord-Pas de Calais compte **3 048 422** clients d'opérateurs de réseau mobile et MVNO\*, soit un taux de pénétration de 75,4 % (contre 83,5 % au niveau national).

Source : ARCEP [www.arcep.fr](http://www.arcep.fr)

\*Mobile virtual network operator : opérateur qui offre des services de communications électroniques pour les mobiles sans posséder de réseau en propre, en utilisant les ressources d'un ou plusieurs opérateurs de réseau.

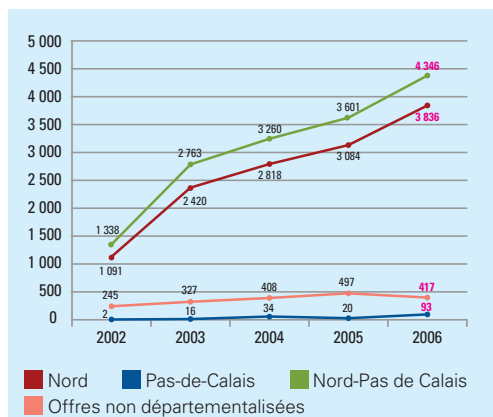
## 10 Les pratiques de l'e-commerce en 2006

**8 %** des établissements régionaux de 10 salariés et plus ont pratiqué la vente en ligne en 2006.

La vente en ligne représente plus de 10 % du chiffre d'affaires pour 30 % des établissements des services aux particuliers, 28 % de ceux des services aux entreprises et 12 % de ceux du commerce.

Source : INSEE Nord-Pas de Calais. Dossiers de Profils n°87. Novembre 2007.

## 8 Évolution du nombre d'offres d'emploi TIC de 2002 à 2006



Sources : ANPE/DARES  
Traitement : DRTEFP Nord-Pas de Calais/SEPES

### ■ Directeur de la publication

François Cluzel

### ■ Équipe de rédaction

ADU Lille Métropole : Damien Delvart  
CCI Grand Lille : Asdine Djelfi  
CRCI Nord-Pas de Calais : Grégory Stanislawski  
DRIRE Nord-Pas de Calais : Virginie Mignan  
INSEE Nord-Pas de Calais : Delphine Légglise  
LMCU : Ludivine Dereumaux-Deloux  
TLM-DIGIPOINT : Hélène Rio - Patrick Bertolo.

### ■ Prochain numéro

1<sup>er</sup> semestre 2008 - N°ISSN : 1638-5039

### ■ L'ensemble des parutions

de "L'Observ@toire" est consultable en ligne sur les sites web des différents partenaires ([www.digiport.org](http://www.digiport.org)).  
Contact Observ@toire : TLM - DigiPort  
[hrio@digiport.org](mailto:hrio@digiport.org) - 03 20 19 18 57