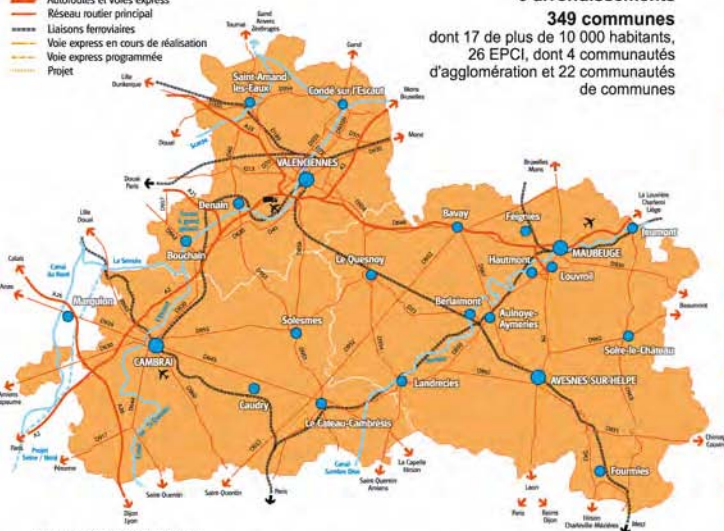


- Voies navigables
- Projet Seine / Nord
- Autoroutes et voies express
- Réseau routier principal
- Liaisons ferroviaires
- Voisie express en cours de réalisation
- Voisie express programmée
- Projet



Un territoire de 2 944 km²
3 arrondissements

349 communes
dont 17 de plus de 10 000 habitants,
26 EPCI, dont 4 communautés
d'agglomération et 22 communautés
de communes

Source : CCI Nord de France

Retrouvez l'ensemble de nos publications sur www.ndf.cci.fr



SIÈGE

3 avenue du Sénateur Girard
BP 80577 - 59308 VALENCIENNES CEDEX
T. 03 27 28 40 40 - F. 03 27 28 40 39
www.ndf.cci.fr


Site d'Avesnes
1 avenue Louis Loucheur
BP 34 - 59361 AVESNES CEDEX

Site de Feignies
Cité de l'Entreprise - Reflets - 95 rue du Neuf-Mesnil
BP 11 - 59750 FEIGNIES CEDEX

Site de Cambrai
5 place de la République
BP 367 - 59407 CAMBRAI CEDEX

LES CHIFFRES

CLÉS

NORD DE FRANCE

ÉDITION 2011



TERRITOIRE



- GARES
- AÉROPORTS
- PORTS
- réseau ferroviaire
- réseau routier
- réseau navigable

- CCI CÔTE D'OPALE
- CCI GRAND LILLE
- CCI ARTOIS
- CCI NORD DE FRANCE

ÉCONOMIE

- Plus de **16 300 établissements** inscrits au Registre du Commerce et des Sociétés (RCS) affiliés aux CCI
- **3 804 entreprises créées** en 2009, dont 2 161 auto-entrepreneurs
- **156 900 emplois salariés privés** (Pôle Emploi)

• Une population de **741 700 habitants**

soit 18,4 % de la population régionale

• Densité moyenne : **252 hab/km²**

• **295 000 ménages**

RÉPARTITION DE LA POPULATION PAR TRANCHES D'ÂGES

	Nord de France	Nord-Pas de Calais
Moins de 25 ans	34%	34%
Entre 25 et 55 ans	40%	41%
Plus de 55 ans	27%	25%

Source : INSEE, RP 2007

POPULATION DE 15 ANS OU PLUS SELON LA CATÉGORIE SOCIO-PROFESSIONNELLE

	2007	Nord de France	Nord-Pas de Calais
Agriculteurs exploitants	3 464	1%	0,5%
Artisans, commerçants, chefs d'entreprise	12 934	2%	2,3%
Cadres, professions intellectuelles sup.	25 750	4%	6,1%
Professions intermédiaires	67 664	11%	12,7%
Employés	92 221	16%	16,3%
Ouvriers	105 647	18%	16,3%
Retraités	141 698	24%	23,0%
Autres sans activité professionnelle	143 442	24%	22,8%
Ensemble	592 817	100%	100%

Source : INSEE, RP 2007

REVENU FISCAL MOYEN PAR FOYER FISCAL

Nord de France	18 283 €
Nord-Pas de Calais	20 036 €
France	23 201 €

Source : DGFIP 2009

EMPLOI

TAUX D'ACTIVITÉ* 2007

Cambrésis	70%
Sambre-Avesnois	64%
Valenciennois	64%
Nord-Pas de Calais	67%
France	72%

TAUX DE CHÔMAGE TROISIÈME TRIMESTRE 2010

Cambrésis	13,3%
Sambre-Avesnois	17,1%
Valenciennois	14,4%
Nord-Pas de Calais	12,9%
France	9,3%

*Rapport entre le nombre d'actifs (actifs occupés et chômeurs) et l'ensemble de la population.
Source : INSEE

LES DEMANDEURS D'EMPLOI* DES ZONES D'EMPLOI DU TERRITOIRE NORD DE FRANCE

	Cambrésis	Sambre-Avesnois	Valenciennois	Nord-Pas de Calais	France
Nbre de demandeurs d'emploi en fin de mois	14 069	20 772	29 423	315 580	3 985 500
Part des plus de 25 ans	19,4%	21,5%	20,9%	21,0%	15,6%
Part des inscrits depuis plus d'un an	42,9%	43,4%	41,1%	41,0%	37,2%
Evolution sur un an					
Demandeurs d'emploi	3,2%	8,1%	6,3%	5,4%	5,0%
Moins de 25 ans	-9,3%	-2,4%	-3,7%	-4,2%	-4,2%
Inscrits depuis plus d'un an	12,9%	20,6%	21,0%	18,4%	22,9%

* Réalisant des actes passifs de recherche d'emploi (catégorie A, B ou C) - Octobre 2010
Source : STMT - Pôle Emploi, Dares

L' EMPLOI SALARIÉ PAR SECTEURS D'ACTIVITÉS

	Nb emplois 2009	Evolution sur 1 an	Répartition		
			Nord de France	Région	France
Industrie	47 848	-5,3%	30,5%	20,1%	17,5%
Services aux particuliers	22 978	4,8%	14,6%	14,6%	14,0%
Services aux entreprises	21 854	-4,4%	13,9%	16,5%	17,0%
Commerce de détail	21 534	-2,8%	13,7%	14,5%	13,3%
Construction	12 819	-4,2%	8,2%	8,8%	8,9%
Commerce de gros	6 396	-6,0%	4,1%	5,0%	6,0%
Transports et logistique	6 249	-3,6%	4,0%	5,0%	4,9%
Hôtels, restaurants, cafés	5 594	0,7%	3,6%	4,1%	5,5%
Enseignement et administration	5 375	0,0%	3,4%	3,9%	3,1%
Activités immobilières et financières	4 762	0,6%	3,0%	4,8%	5,7%
Information et communication	1 342	-4,3%	0,9%	2,6%	4,0%
Agriculture	151	5,6%	0,1%	0,1%	0,0%
TOTAL	156 902	-2,7%	100%	100%	100%

Source : Pôle Emploi (31/12/2009) - Nomenclature : CCI(R) Nord-Pas de Calais

ENTREPRISES

RÉPARTITION DES ÉTABLISSEMENTS INSCRITS AU RCS*

Secteurs	Nombre	Nord de France	Région
Commerce de détail	5 006	30,7%	28,4%
Hôtels, restaurants, cafés	1 916	11,7%	11,2%
Construction	1 638	10,0%	9,3%
Services aux entreprises	1 534	9,4%	11,4%
Industrie	1 390	8,5%	6,8%
Activités immobilières et financières	1 356	8,3%	10,2%
Services aux particuliers	1 355	8,3%	7,2%
Commerce de gros	1 034	6,3%	7,2%
Transports et logistique	519	3,2%	3,3%
Information et communication	260	1,6%	2,9%
Agriculture	166	1,0%	1,0%
Enseignement et administration	149	0,9%	1,0%
TOTAL	16 323	100%	100%

*Registre du Commerce et des Sociétés affiliées CCI

Source : Fichier des CCI du Nord-Pas de Calais (octobre 2010). Nomenclature : CCI(R) Nord-Pas de Calais

CRÉATION D'ENTREPRISES

	Créations en 2009		Évolution 2008-2009	
	Nord de France	Part auto-entrepreneurs	Total (dont auto-entrepreneurs)	Hors auto-entrepreneurs
Industrie	177	47%	97%	4%
Construction	498	51%	50%	-27%
Commerce et réparation	1 376	56%	147%	10%
Services	1 753	60%	68%	-33%
TOTAL	3 804	57%	88%	-19%

Source : Insee, Répertoire des Entreprises et des Établissements

LISTE DES 10 PREMIÈRES ENTREPRISES DU TERRITOIRE NORD DE FRANCE EFFECTIFS 2010 - SECTEUR PRIVÉ

	Activité	Effectifs
TOYOTA MOTOR MANUFACTURING FRANCE	Véhicules automobiles	3 001
GRUPE VALLOUREC	Acierie, tuberie, raccords tubes à souder	2 975
SEVELNORD	Véhicules automobiles	2 617
MAUBEUGE CONSTRUCTION AUTOMOBILE	Véhicules automobiles	2 144
PEUGEOT CITROEN AUTOMOBILE SA	Boîtes de vitesse pour l'automobile	2 115
AUCHAN FRANCE	Hypermarchés	2 013
BOMBARDIER TRANSPORT FRANCE	Matériel ferroviaire	1 636
ALSTOM TRANSPORT	Matériel ferroviaire	1 350
CARREFOUR	Hypermarchés	1 372
JSPM Areva	Electromécanique et matériel nucléaire	770

Source : Fichier des CCI du Nord-Pas de Calais

LES PÔLES D'EXCELLENCE SUR LE TERRITOIRE

L'automobile

2^{ème} région automobile

43 % des effectifs régionaux

Les 2/3 de la production régionale se font en Territoire Nord de France

Le Ferroviaire

1^{ère} région ferroviaire de France

87 % des effectifs régionaux, 31 % des effectifs nationaux

Logistique

1^{er} port intérieur régional pour le transport fluvial de conteneurs

Un trafic fluvial sur l'Escaut, en aval de Valenciennes, de 4 842 000 tonnes dont 651 100 tonnes chargées/déchargées sur les ports publics

Des plateformes logistiques de taille régionale, nationale, européenne

Numérique

Implantation d'entreprises innovantes :

création numérique, serious game, sites web...

Des enseignements de très haut niveau

Un projet : le Plateau Numérique des Rives de l'Escaut

Métallurgie-mécanique-travail des métaux

30 % des effectifs régionaux du secteur, 34 % des effectifs industriels

Un pôle labellisé Pôle Régional d'Excellence Mécanique

Textile

20 % des effectifs régionaux

60 % de la production française de dentelle

90 % de la production française de broderie

Agro-alimentaire

11 % des effectifs régionaux

Chimie-parachimie

16 % des effectifs régionaux

UNE ACTIVITÉ INDUSTRIELLE PUISSANTE
SOLIDEMENT ANCRÉE

LOCALISATION DES ÉTABLISSEMENTS
DE PLUS DE 100 SALARIÉS
SELON LE SECTEUR D'ACTIVITÉ

DEUX PÔLES DE COMPÉTITIVITÉ RECONNUS

i-Trans, Pôle de compétitivité de classe mondiale pour les transports durables

101 projets labellisés à fin 2010

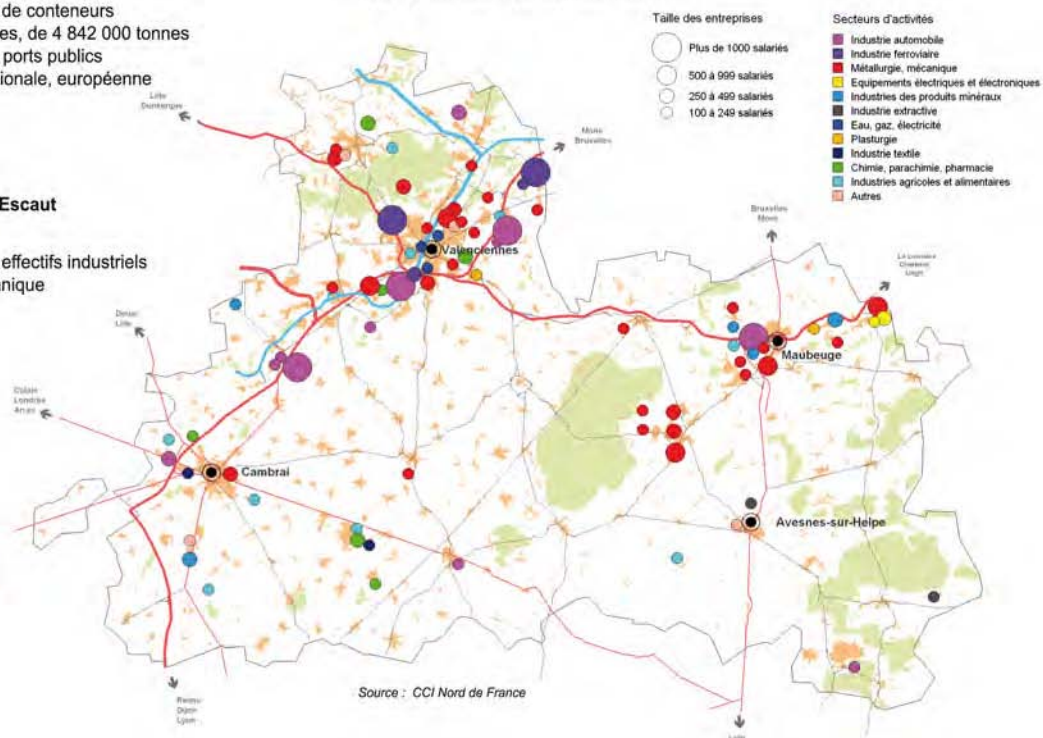
80 entreprises adhérentes, 40 000 emplois dont 600 chercheurs privés

Adossé à l'Université du Hainaut-Cambrésis, spécialisée dans les Transports Terrestres

UP-tex, Pôle textile haute performance

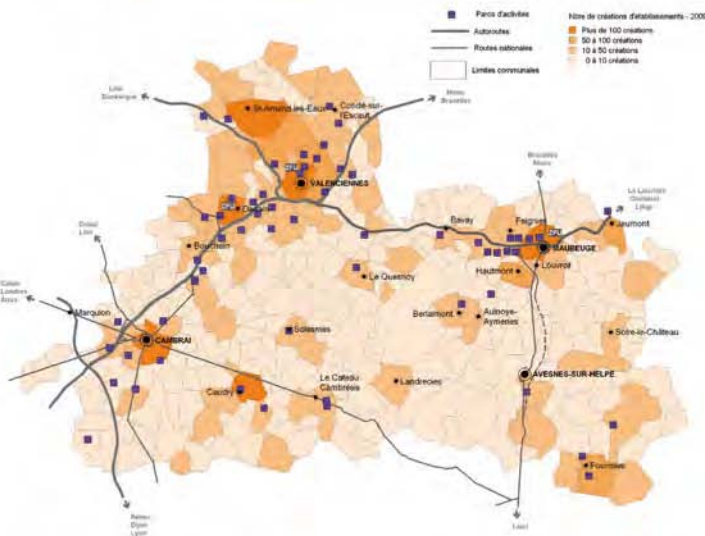
71 projets labellisés à fin 2010

Plus de 150 membres, 23 laboratoires



60 parcs d'activités réalisés ou en cours d'aménagement ou d'études sur 4 200 hectares
3 zones franches urbaines
16 300 ressortissants
4 300 créations d'établissements

LOCALISATION DES PARCS D'ACTIVITÉS ET DE LA CRÉATION D'ENTREPRISES



Source : INSEE 2009 - CCI Nord de France

Plus de **15 300 étudiants**
 8 filières dans les Classes Préparatoires aux Grandes Écoles
 40 filières BTS

EFFECTIFS 2009-2010 DE L'ENSEIGNEMENT SUPÉRIEUR

Université de Valenciennes et du Hainaut-Cambrésis	10 509
Faculté des Lettres, Langues, Arts et Sciences Humaines (FLLASH)	1 725
Institut des Sciences et Techniques (ISTV)	1 992
Institut Universitaire de Technologie (IUT)	2 135
Faculté de Droit, d'Économie et de Gestion (FDEG)	1 270
Institut des Administrations et des Entreprises (IAE)	843
Institut de Préparation à l'Administration Générale (IPAG)	648
Faculté des Sciences et des Métiers du Sport (FSMS)	452
École Nationale Supérieure d'Ingénieur en Informatique, Automatique, Mécanique, Énergétique, Electronique (ENSIAME)	904
Centre d'Éducation Permanente et de Promotion Économique et Sociale (CEPPES)	372
École Doctorale	168
Classes Spéciales de l'Enseignement Supérieur	3 670
BTS	2 985
Classes Préparatoires aux Grandes Écoles	685
École Nationale des Techniciens de l'Équipement	253
École Supérieure d'Informatique - Supinfo Nord-Pas de Calais	71
Écoles Consulaires	834
Institut Polytechnique du Hainaut-Cambrésis (IPHC)	139
Supinfocomgroup *	
Supinfocom	198
Supinfogame	111
Institut Supérieur de Design (ISD)	313
Institut Informatique & Entreprise (IIE)	73

* Autres campus : Arles et Pune (Inde)

L'APPRENTISSAGE EN 2010

Nombre de centres de formation	14
Nombre d'antennes	39
Nombre d'apprentis	4 760
dont étudiants dans le supérieur (BTS, DUT, université, grandes écoles...)	800

Source : Les chiffres clés de l'apprentissage 2010, Conseil Régional Nord-Pas de Calais

INDUSTRIE

1 390 établissements inscrits au RCS

47 850 salariés soit 24,5% des effectifs régionaux

	Établissements (1)	Salariés (2)	
		Nombre	Nord de France / Région
Métallurgie et transformation des métaux	252	10 040	33,0%
Réparation et installation de machines et d'équipements	227	3 963	27,6%
Industrie textile	153	2 006	18,8%
Assainissement, gestion des déchets et dépollution	111	1 609	19,7%
Industries agricoles et alimentaires	111	2 888	11,2%
Industries des produits minéraux	71	2 063	15,2%
Industries du bois et du papier	68	828	10,8%
Eau, gaz, électricité	65	324	10,0%
Industries des équipements mécaniques	65	2 473	24,0%
Industries des équipements du foyer	61	568	13,5%
Chimie, caoutchouc, plastiques	60	2 532	14,0%
Matériel médical, dentaire et optique	34	429	25,4%
Industrie automobile	29	11 726	42,6%
Habillement, cuir	25	174	10,1%
Industrie des équipements électriques et électroniques	13	628	28,7%
Industrie des autres matériels de transport	12	3 646	72,8%
Industrie extractive	11	345	32,0%
Industrie des composants électriques et électroniques	10	286	7,7%
Pharmacie, parfumerie	10	1 313	25,8%
Cokéfaction et raffinage	2	7	0,8%
TOTAL	1 390	47 848	24,5%

Sources : (1) Fichier des CCI du Nord-Pas de Calais (octobre 2010) Nomenclature : CCI(R) Nord-Pas de Calais
(2) Pôle Emploi (31/12/2009) Nomenclature : CCI(R) Nord-Pas de Calais

COMMERCE DE DÉTAIL

5 900 établissements inscrits au RCS

dont 450 établissements de plus de 300 m² pour un total de 640 000 m²

23 000 emplois soit 15% des effectifs régionaux

LES EFFECTIFS DE LA FILIÈRE DU COMMERCE DE DÉTAIL (HORS COMMERCE DE GROS)

Filières du commerce	Établissements (1)	Salariés (2)	
		Nombre	Nord de France / Région
Alimentation	1 023	2 523	14,7%
Articles de loisirs	654	1 437	13,5%
Auto - Moto	746	3 417	17,1%
Autres commerces de détail (puériculture...)	332	558	13,0%
Autres formes de distribution (VAD...)	110	155	1,3%
Équipement de la maison	409	2 163	13,6%
Équipement de la personne	634	1 889	14,0%
Grandes surfaces à dominante alimentaire	205	7 188	19,0%
Hygiène - Santé - Beauté	1 205	3 425	16,7%
Non sédentaires	572	198	19,1%
TOTAL	5 890	22 953	15,0%

Sources : (1) Fichier des CCI du Nord-Pas de Calais (octobre 2010) Nomenclature : CCI(R) Nord-Pas de Calais
(2) Pôle Emploi (31/12/2009) Nomenclature : CCI(R) Nord-Pas de Calais

TOURISME

TAUX D'OCCUPATION HÔTELIÈRE EN 2009

Valenciennes	60,1%
Avesnes	57,9%
Cambrai	51,4%
Nord de France	57,6%
Nord-Pas de Calais	58,4%

EFFECTIFS DES FILIÈRES DU HCR

	Établissements (1)	Salariés (2)
Débîts de boissons	608	550
Hébergement	132	534
Restauration	1 176	4 510
TOTAL	1 916	5 594

Sources : Insee, DGCS, CRT Nord-Pas de Calais
Enquête de fréquentation hôtelière

LES 10 ÉQUIPEMENTS TOURISTIQUES ET DE LOISIRS LES PLUS FRÉQUENTÉS EN 2009

Le Pasino, St-Amand	1 200 000	Base de loisirs, Raismes	200 000
Complexe ciné, Valenciennes	761 238	Complexe ciné, Cambrai	190 000
Parc du ValJoly	400 000	Valigloo, Valenciennes	170 000
Complexe ciné, Maubeuge	277 000	Le Fleury, Wavrechain sous F.	150 000
Bowling, Valenciennes	250 000	Zoo de Maubeuge	149 348

Source : Enquête annuelle sur la fréquentation des équipements touristiques - CRT Nord-Pas de Calais

SERVICES (HORS TRANSPORT)

4 650 établissements inscrits au RCS

56 300 salariés soit 13,7% des effectifs régionaux

	Établissements (1)	Salariés (2)	
		Nombre	Nord de France / Région
Services personnels et domestiques	971	1 994	14,8%
Activités financières et d'assurance	910	3 514	9,6%
Conseil et assistance	879	5 440	9,7%
Services opérationnels	646	16 141	15,7%
Activités immobilières	446	1 248	12,0%
Activités culturelles, sportives et de loisirs	150	1 619	14,9%
Enseignement	149	3 142	13,8%
Informatique, édition de jeux et logiciels	133	288	2,1%
Santé et action sociale	129	17 247	17,0%
Activités de communication (édition, audiovisuel et télécommunication)	127	1 054	9,7%
Réparation d'ordinateurs et de biens personnels et domestiques	105	134	6,0%
Recherche et développement	6	264	19,3%
Autres activités de services et administration publique	3	4 226	14,8%
TOTAL	4 654	56 311	13,7%

Sources : ⁽¹⁾ Fichier des CCI du Nord-Pas de Calais (octobre 2010) Nomenclature : CCI(R) Nord-Pas de Calais
⁽²⁾ Pôle Emploi (31/12/2009) Nomenclature : CCI(R) Nord-Pas de Calais

TRANSPORTS ET LOGISTIQUE

520 établissements inscrits au RCS

6 300 salariés soit 13% des effectifs régionaux

	Établissements (1)	Salariés (2)	
		Nombre	Nord de France / Région
Transport routier de marchandises	340	2 752	12,3%
Transport routier de voyageurs	59	1 383	16,1%
Entreposage	53	682	9,4%
Organisation du transport de fret	45	1 339	17,8%
Services auxiliaires aux transports	7	23	2,0%
Transport par eau	5	28	4,0%
Transport par conduite	4	34	64,2%
Manutention	2	8	1,3%
Transport aérien	2	0	0,0%
Transport ferroviaire	2	0	0,0%
TOTAL	519	6 249	12,9%

Sources : ⁽¹⁾ Fichier des CCI du Nord-Pas de Calais (octobre 2010)
⁽²⁾ Pôle Emploi (31/12/2009)

BTP

1 650 établissements inscrits au RCS

13 000 salariés soit 15% des effectifs régionaux

	Établissements (1)	Salariés (2)	
		Nombre	Nord de France / Région
Second œuvre	594	4 647	15,7%
Gros œuvre	914	5 578	13,4%
Travaux publics	130	2 594	18,4%
TOTAL	1 638	12 819	15,0%

Sources : ⁽¹⁾ Fichier des CCI du Nord-Pas de Calais (octobre 2010) - ⁽²⁾ Pôle Emploi (31/12/2009)

SURFACE DE LOCAUX COMMENCÉS EN 2009 (À USAGE AUTRE QU'HABITATION)

	Nord de France (en milliers de m ²)	Répartition	Nord de France/ Nord-Pas de Calais
Industrie et entrepôts	149 104	52,7%	19,4%
Commerce et artisanat	30 331	10,7%	26,4%
Enseignement et culture	29 895	10,6%	18,3%
Bureaux	22 752	8,0%	17,7%
Santé et social	20 796	7,4%	12,7%
Bâtiments agricoles	17 543	6,2%	10,6%
Hébergement hôtelier	5 836	2,1%	69,9%
Ouvrages spéciaux	6 410	2,3%	20,5%
Transport et parking	0	0,0%	0,0%
TOTAL	282 667	100,0%	18,3%

Source : Dreal - Sitadel

LES LOGEMENTS COMMENCÉS EN 2009

	Nord de France (en milliers de m ²)	Répartition	Nord de France/ Nord-Pas de Calais
Logements individuels purs	749	40%	15,4%
Logements individuels groupés	400	21%	11,3%
Logements collectifs	722	38%	15,3%
Logements en résidence	22	1%	2,1%
TOTAL	1 893	100%	13,4%

Source : Dreal - Sitadel